

OSSERVATORIO ECONOMICO CALZETTERIA

**I principali dati
statistici di settore
per il 2016:
la calzetteria
femminile italiana
verso un
*new normal***



© - Fotolia.com

Cecilia Gilodi - Area Centro Studi SMI

OSSERVATORIO ECONOMICO CALZETTERIA

La calzetteria femminile:
scenario internazionale



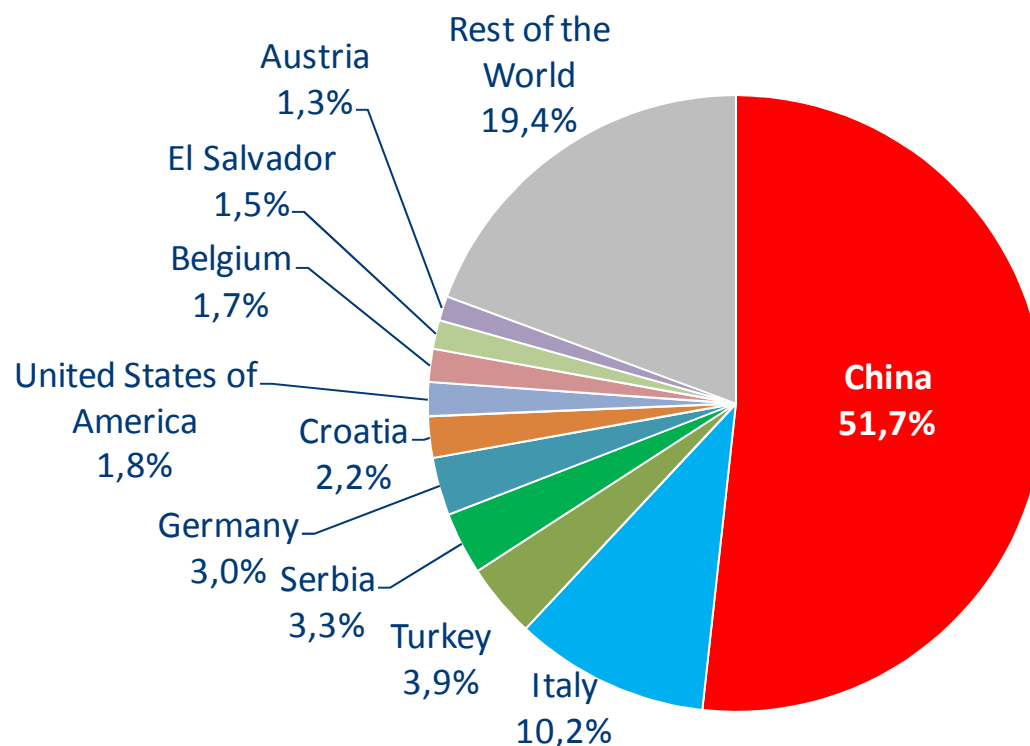
© - Fotofia.com

Lo scenario internazionale: flussi mondiali di export (2016)

I principali esportatori mondiali di calzetteria femminile

Totale export mondiale: 5,787 US\$

Incidenza % su totale



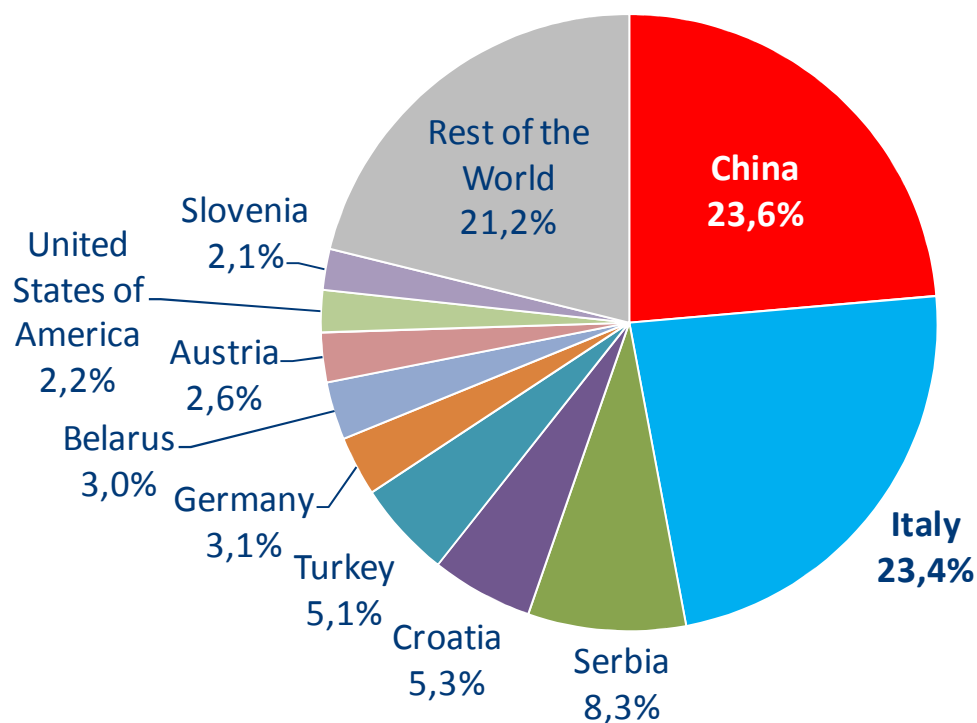
Fonte: SMI su UNCTAD-TRADE MAP

Lo scenario internazionale: flussi mondiali di export (2016)

I principali esportatori mondiali di collant

Totale export mondiale: **1,915 US\$**

Incidenza % su totale



N.B.: voci doganali 611521 e 611522 (collants di fibre sintetiche con titolo, in filati semplici, sia inferiore sia uguale o superiore a 67 decitex

OSSERVATORIO ECONOMICO CALZETTERIA

La calzetteria femminile
italiana: turnover,
export e consumi in Italia

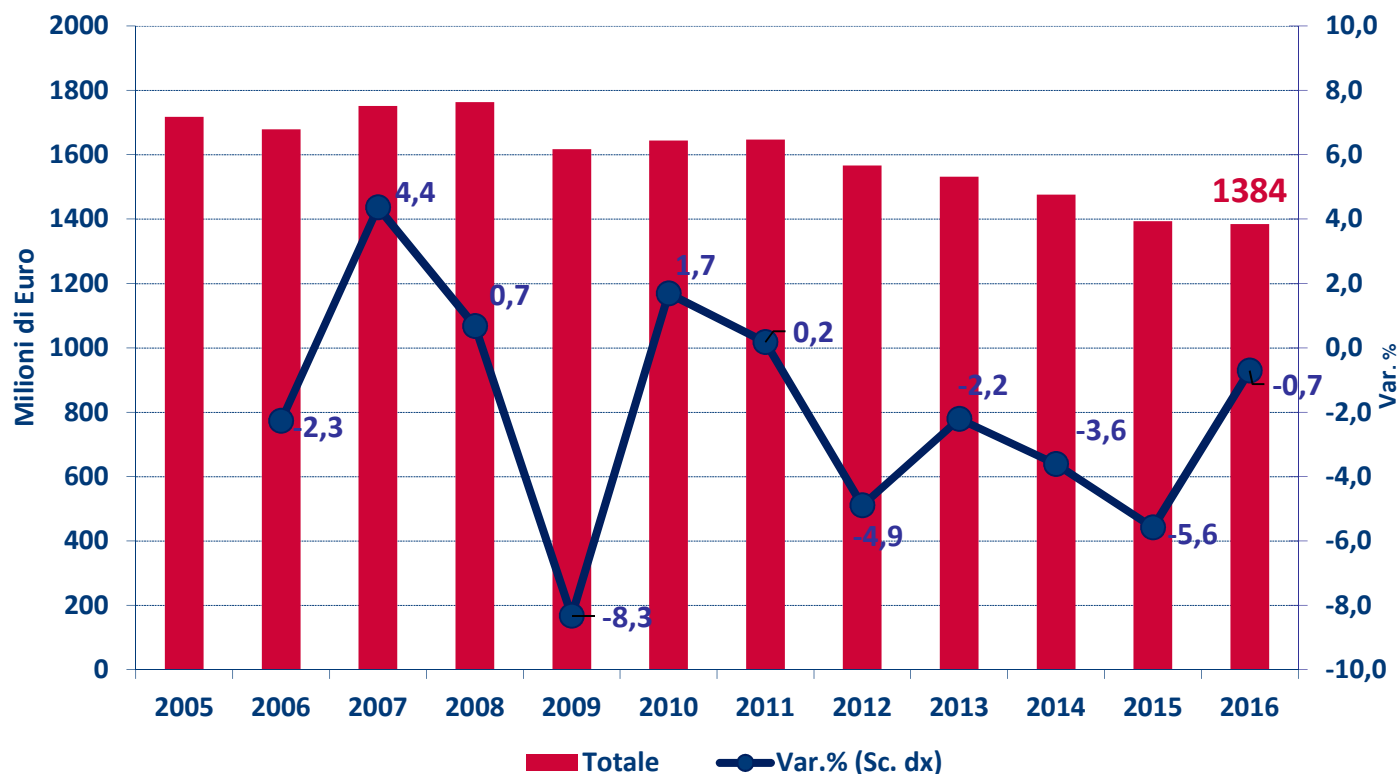


© - Fotolia.com

L'industria italiana della calzetteria, 2005-2016

KEY FIGURES: fatturato donna/uomo/unisex

(sell-in; mln. euro correnti e var% a/a)

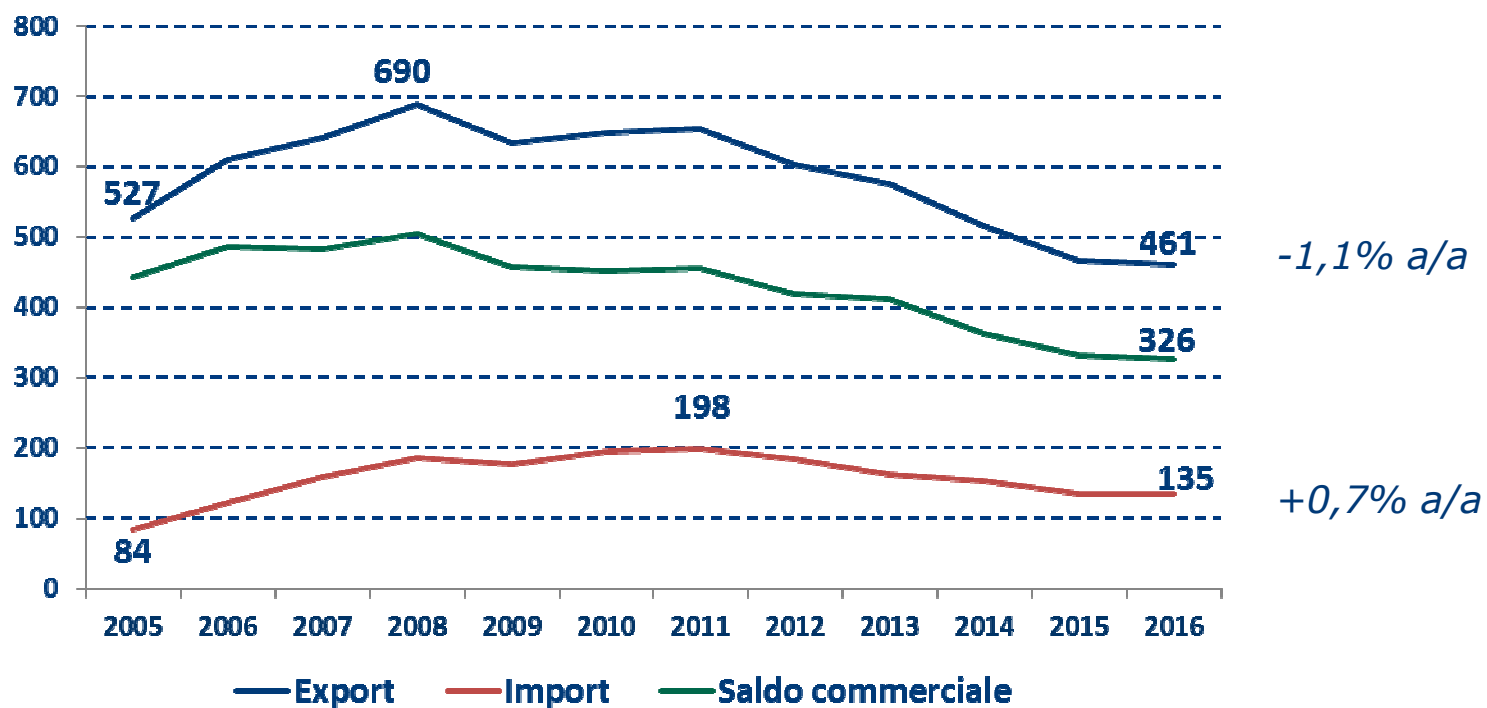


Fonte: SMI su ISTAT, Sita Ricerca e Indagini Campionarie

La calzetteria femminile, 2005-2016

KEY FIGURES: export, import, saldo commerciale a confronto

(mln. euro correnti)



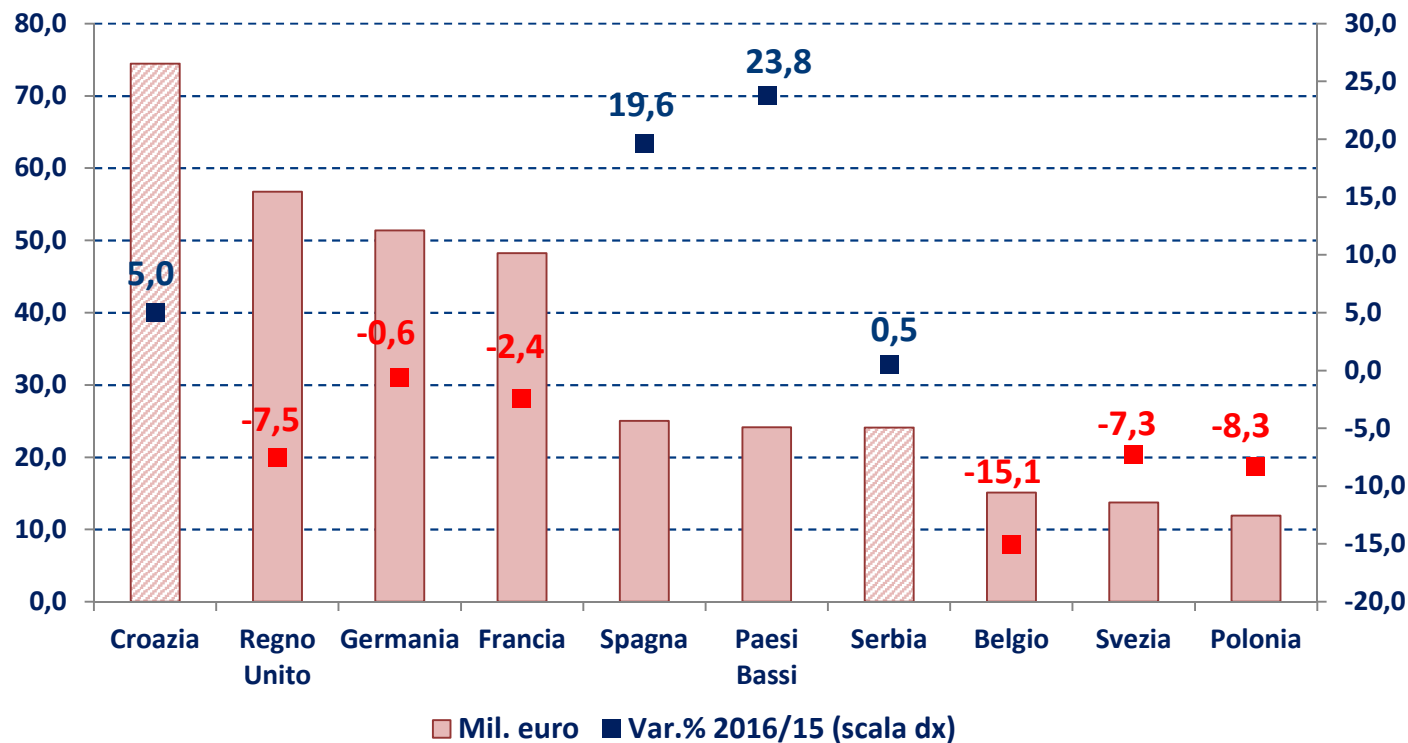
Fonte: SMI su ISTAT

La calzetteria femminile, export 2016

Analisi dei mercati di sbocco

Top 10

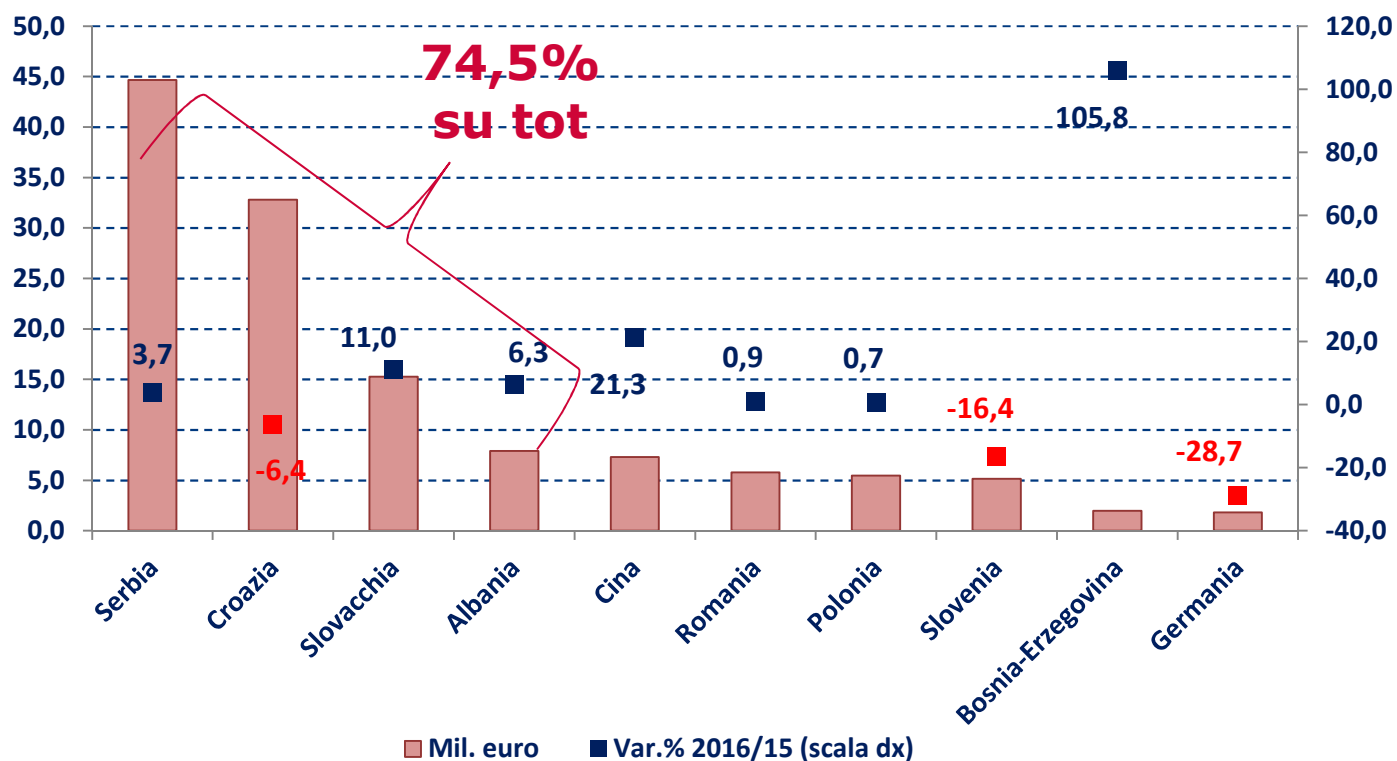
(74,8% totale export)



Fonte: SMI su ISTAT

La calzetteria femminile, import 2016

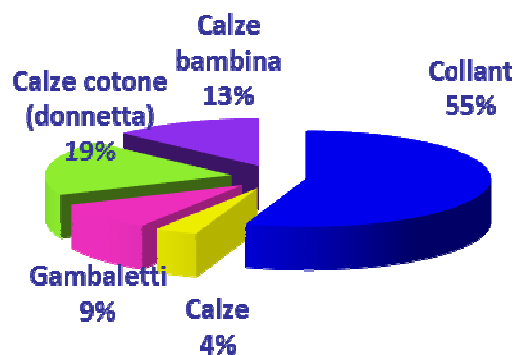
Analisi dei mercati di approvvigionamento Top 10



La calzetteria femminile: *trend* dei consumi delle famiglie italiane

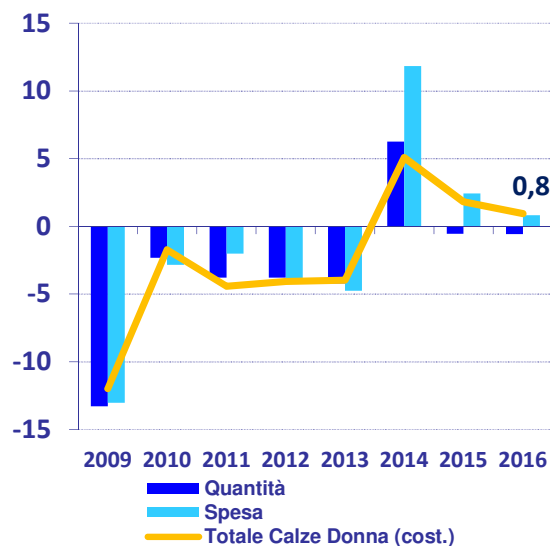
Market share 2016

(% sell-out a valore
– circa 760 mln.)



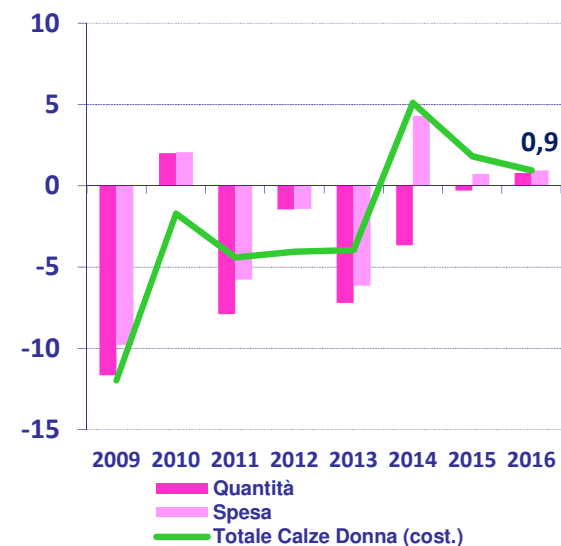
Collant/Leggings

(Var.% annue)



Gambaletti

(Var.% annue)



OSSERVATORIO ECONOMICO CALZETTERIA

Il settore
nel Mantovano



© - Fotolia.com

Il settore TA in provincia di Mantova

Aziende attive

	CB 13 - Tessili	CB 14 - Abbigliamento, maglieria, calzetteria	TM
2009	230	1079	1309
2010	237	1056	1293
2011	233	1060	1293
2012	225	1038	1263
2013	213	1012	1225
2014	209	990	1199
2015	200	952	1152
2016	197	927	1124
Var.	-33	-152	-185
Var. %	-14,3	-14,1	-14,1

Addetti

CAVEAT

	CB 13 - Tessili	CB 14 - Abbigliamento, maglieria, calzetteria	TM
2009	2 413	14 850	17 263
2010	2 493	14 174	16 667
2011	2 497	14 195	16 692
2012	2 445	13 620	16 065
2013	2 446	13 048	15 494
2014	2 328	13 278	15 606
2015	2 399	12 689	15 088
2016	2 356	11 979	14 335
Var.	-57	-2 871	-2 928
Var. %	-2,4	-19,3	-17,0

Fonte: SMI su CCIAA Mantova

Il settore calza/intimo in provincia di Mantova

Aziende attive

	CB 14.31 (Fabbricazione di articoli di calzetteria in maglia)	CB 14.14 (Confezione di biancheria intima)
2009	335	58
2010	323	52
2011	325	50
2012	316	46
2013	298	46
2014	283	43
2015	269	45
2016	254	47
Var.	-81	-11
Var. %	-24,2	-19,0

Addetti

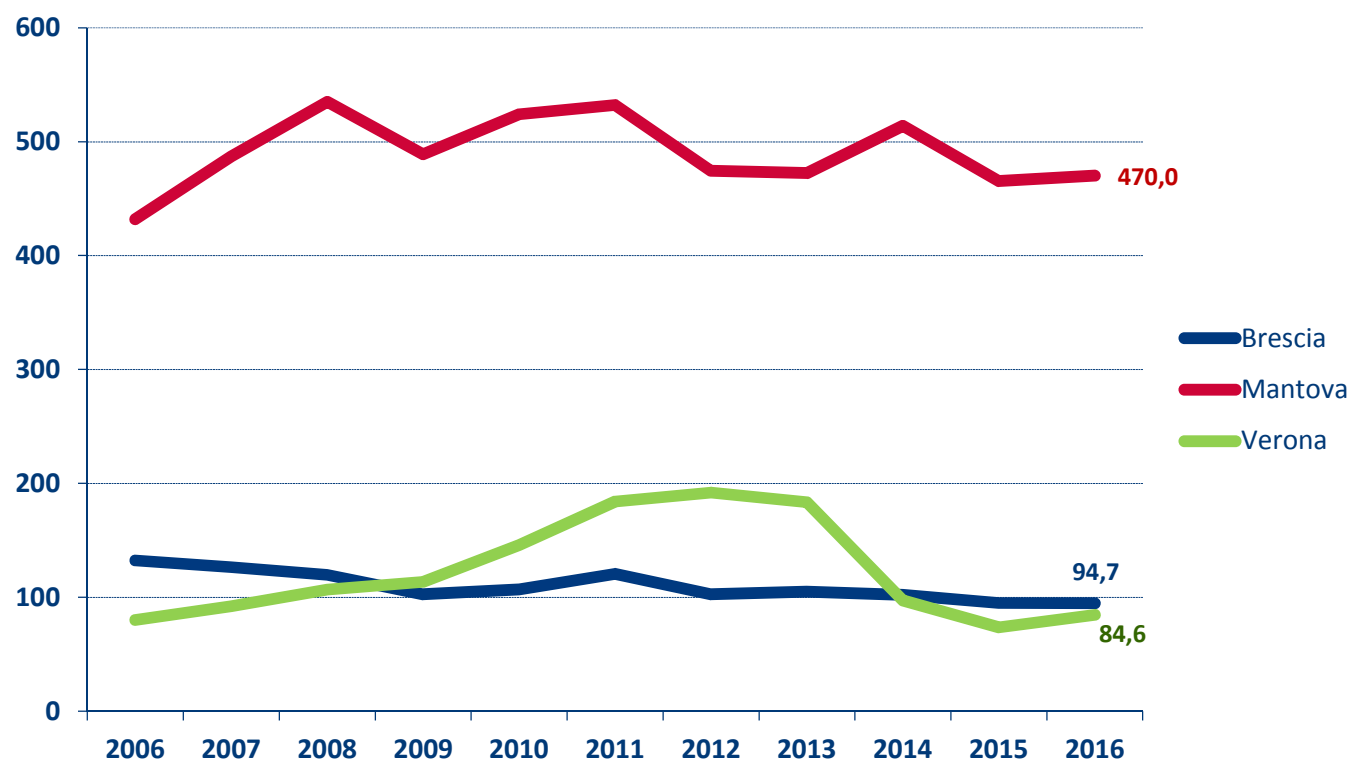
CAVEAT

	CB 14.31 (Fabbricazione di articoli di calzetteria in maglia)	CB 14.14 (Confezione di biancheria intima)
2009	9 339	478
2010	8 849	441
2011	8 587	410
2012	8 107	385
2013	8 048	366
2014	8 238	292
2015	7 832	300
2016	7 101	314
Var.	-2 238	-164
Var. %	-24,0	-34,3

Fonte: SMI su CCIAA Mantova

Export di maglieria/calzetteria

Export per Provincia, 2006-2016 (Mln.euro)



Fonte: SMI su ISTAT-Coeweb



*Grazie per
l'attenzione!*

**SMI SISTEMA MODA ITALIA
Federazione Tessile e Moda**

Viale Sarca, 223 - 20126 Milano
Tel.: +39 02-64119001
www.sistemamodaitalia.it